




Grafik: undraw.co



Hybride Veranstaltungen: Technik

in a nutshell

CONEDU | Arbeitsbereich Digitale Professionalisierung

Was braucht man technisch wirklich?



„Das kommt darauf an“:

1. auf die Größe des Präsenzraums und der Gruppe(n)
2. auf die geplante und nötige Interaktivität

Videokonferenztechnologie

Laptop

ab 4 Pn: Beamer oder Smartboard

ab 4 Pn: Konferenzmikrofon

} unbedingt

Kamera in Vogelperspektive

bewegliche Webcam

Smartphones bei allen TNI

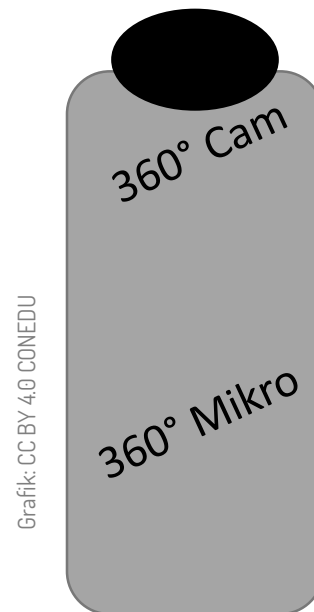
} sehr günstig

Funkmikrophone und Lautsprecher via Saalanlage
bzw. tontechnisch voll ausgestatteter Raum

} ideal

Die häufigsten
Probleme haben
mit Tontechnik
zu tun!

Meeting Owl Pro: das All-in-One Gerät für kleine Präsenzgruppen

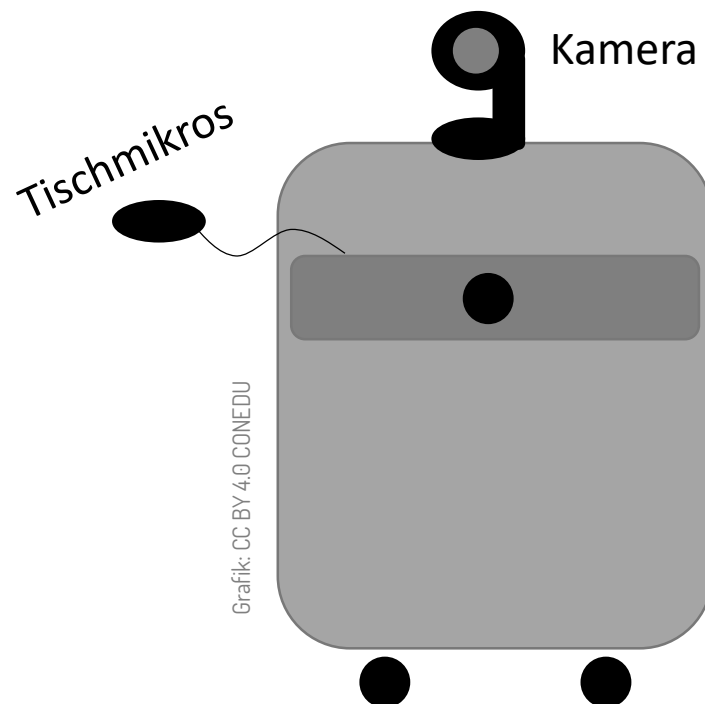


360 Grad Sound und
Sichtfeld

1080p Smart-
Videokonferenzkamera,
Mikrofon und Lautsprecher

(die sprechende Person ist
automatisch immer im Bild)

Mobile Videokonferenz-Ausstattung am Bspl. der Uni Graz: Medienwagen Logitech Rally



- USB-Verbindung zum Laptop
- Zwei Mikrophone in der Frontschublade (für Vortragsbereich und z.B. erste Tischreihe)
- Fernbedienung für Bild und Ton
- mit BigBlueButton, WebEx und Skype for Business nutzbar

Hardware-Empfehlungen von David Röhler



<https://ogy.de/techniktipps>

Grafik: undraw.co

