


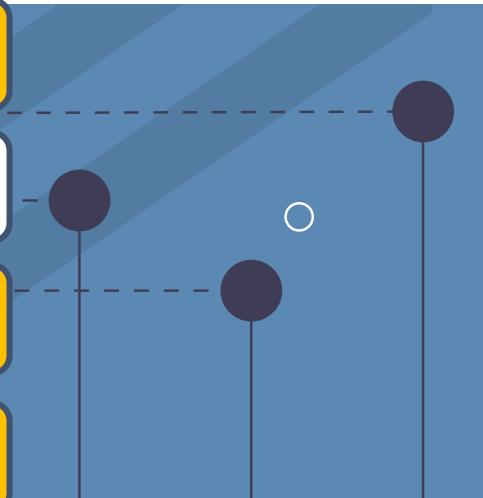
---

## Hybride Veranstaltungen: Didaktik *in a nutshell*

**CONEDU** | Arbeitsbereich Digitale Professionalisierung

---

# Didaktik-Planung für Hybrid-Situationen




Grafik: undraw.co

# Wichtigster Grundsatz der Hybrid-Didaktik



Grafik: undraw.co



Jede Sozialform braucht ihre eigene (technische) Brücke!

# am einfachsten: Vortrags-Sequenzen



Foto: David Röhler



Gefördert aus Mitteln des Bundesministeriums für Bildung, Wissenschaft und Forschung  
Foliensatz: CC BY 4.0 CONEDU (ausgenommen Illustrationen: Lizenzierung wie angegeben)

# Für Interaktionen: Smartphones nutzen



Grafik: undraw.co



Mentimeter  
(Umfragen)

Etherpad  
(Texteditor)

TeamMapper  
(Mindmap)

TaskCards  
(Pinnwand)

# Didaktik-Tipps im Überblick



## Gemeinsam schreiben / etwas erarbeiten:

Etherpad (board, Yopad, edupad, Cryptpad) ist ideal >> setzt Smartphone bei Präsenz-TNI voraus

**Umfragen:** ideal mit Smartphone-Tools (Mentimeter & co)

## Mindmapping-Software

online und ohne Anmeldung: zB TeamMapper (D)

**Kleingruppen:** leichter mit getrennten Online-Gruppen + Präsenzgruppen

**Pinwand:** digital + Smartphone-tauglich (zB Padlet, TaskCards...)

Tip: Präsenz-TNI auf Smartphone-Nutzung vorbereiten